


GUÍA DE ACCESO AL MÓDULO DE POSGRADO

Al ingresar por primera vez te pedirá ingresar tu matrícula y CURP



Acceder por primera vez

Si es la primera vez que accederás al Módulo de Información Escolar para Alumnos de Posgrado deberás capturar la siguiente información y presionar el botón **Enviar**.

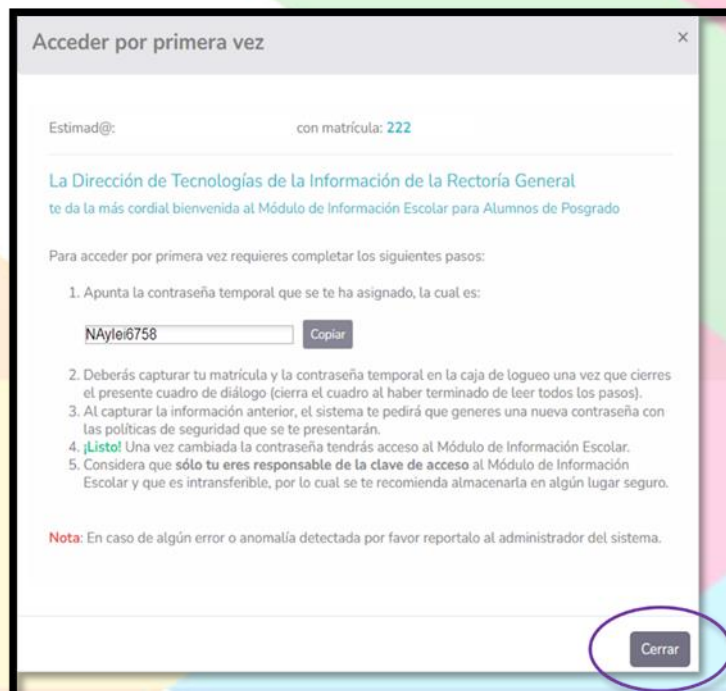
Matrícula

(CURP)

Enviar Limpiar

Cerrar

Si la información es correcta te genera una contraseña temporal, anótala y da clic en el botón cerrar.



Acceder por primera vez

Estimad@: con matrícula: 222

La Dirección de Tecnologías de la Información de la Rectoría General te da la más cordial bienvenida al Módulo de Información Escolar para Alumnos de Posgrado

Para acceder por primera vez requieres completar los siguientes pasos:

1. Apunta la contraseña temporal que se te ha asignado, la cual es:
NAylei6758 Copiar
2. Deberás capturar tu matrícula y la contraseña temporal en la caja de logueo una vez que cierres el presente cuadro de diálogo (cierra el cuadro al haber terminado de leer todos los pasos).
3. Al capturar la información anterior, el sistema te pedirá que generes una nueva contraseña con las políticas de seguridad que se te presentarán.
4. ¡Listo! Una vez cambiada la contraseña tendrás acceso al Módulo de Información Escolar.
5. Considera que sólo tu eres responsable de la clave de acceso al Módulo de Información Escolar y que es intransferible, por lo cual se te recomienda almacenarla en algún lugar seguro.

Nota: En caso de algún error o anomalía detectada por favor reportalo al administrador del sistema.

Cerrar

Si la CURP no es correcta o no puedes ingresar escríbenos a cse@correo.ler.uam.mx, con el siguiente título en asunto ALTA MÓDULO DE INFORMACIÓN ESCOLAR POSGRADO + (MATRICULA DEL INTERESADO), no olvides enviar tu CURP, el cual puedes obtener en:

<https://www.gob.mx/curp/>

GUÍA DE ACCESO AL MÓDULO DE POSGRADO

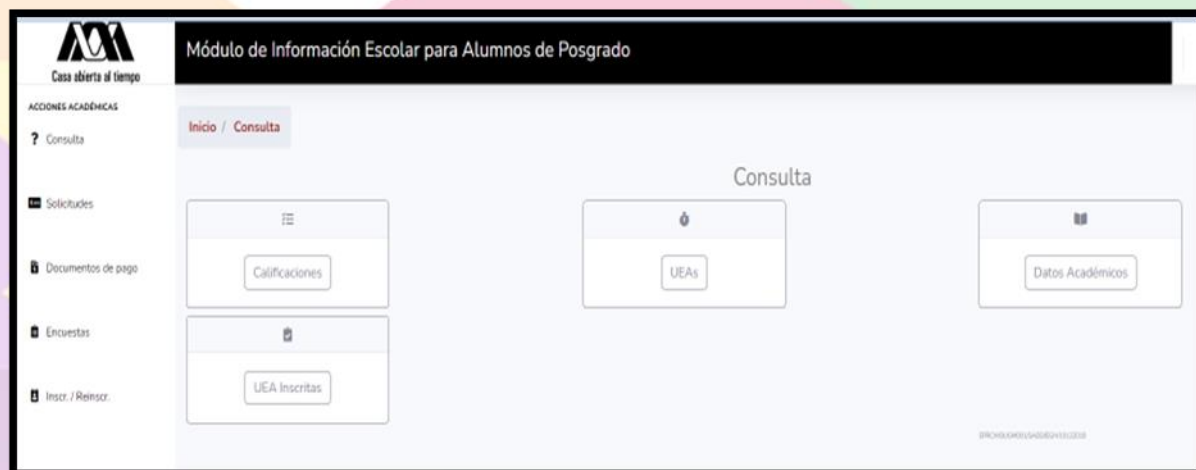
Ingresa nuevamente y personaliza tu contraseña:

<https://siae.uam.mx:8443/sae/pos/EPRCWBUGI001>



The screenshot shows the 'Cambio de contraseña' (Change Password) page. At the top is the UAM logo and the text 'Casa abierta al tiempo'. Below that is the title 'Módulo de Información Escolar para Alumnos de Posgrado' and the subtitle 'Cambio de contraseña'. There is a blue button with an information icon and the text 'Instrucciones'. Below this are three input fields, each with a lock icon on the left: the first is for the current password (masked with dots), the second is for the 'Nueva contraseña' (New password), and the third is for 'Confirmación de contraseña' (Confirm password). At the bottom are three buttons: 'Confirmar' (green), 'Limpiar' (red), and 'Salir' (grey).

En tu módulo podrás revisar tus datos académicos, las calificaciones de tus UEA anteriores y las UEA que tienes inscritas al trimestre actual.



The screenshot shows the main dashboard of the 'Módulo de Información Escolar para Alumnos de Posgrado'. On the left is a sidebar menu with the UAM logo and the text 'ACCIONES ACADÉMICAS'. The menu items are: 'Consulta', 'Solicitudes', 'Documentos de pago', 'Encuestas', and 'Inscr. / Reinscr.'. The main content area has a header 'Inicio / Consulta' and a title 'Consulta'. Below the title are three large buttons: 'Calificaciones', 'UEAs', and 'Datos Académicos'. At the bottom right, there is a small text string '©2018 UAM - Todos los derechos reservados'.

En el menú consultas UEAs podrás revisar a partir de la décima semana de clases las UEA que se impartirán el siguiente trimestre.

